

ESTADO DE ACTIVIDADES
DEL 01 DE ENERO DEL 2023 AL 31 DE MARZO DEL 2023

CONCEPTO	01/01/2023 AL 31/ 3/2023	2022
INGRESOS Y OTROS BENEFICIOS	0.00	0.00
INGRESOS DE GESTION	2,659,541.01	2,257,111.84
IMPUESTOS	1,839,707.00	1,617,651.00
CUOTAS Y APORTACIONES DE SEGURIDAD SOCIAL	0.00	0.00
CONTRIBUCIONES DE MEJORAS	0.00	0.00
DERECHOS	730,705.72	579,911.97
PRODUCTOS	3,683.39	22,094.87
APROVECHAMIENTOS	85,444.90	37,454.00
INGRESOS POR VENTA DE BIENES Y SERVICIOS	0.00	37,454.00
INGRESOS NO COMPENDIDAS EN LAS FRACC. DE LA LEY DE INGRESOS CAUSADAS EN EF	0.00	0.00
PARTICIPACIONES, APORTACIONES, CONVENIOS, INCENTIVO DERIVADOS DE LA COLABORACION	12,328,083.00	11,754,079.00
PARTICIPACIONES, APORTACIONES, CONVENIOS, INCENTIVOS DERIVADOS DE LA COLA	12,328,083.00	11,754,079.00
TRANSFERENCIAS, ASIGNACIONES, SUBSIDIOS Y SUBVENCIONES, Y PENSIONES Y JUB	0.00	0.00
OTROS INGRESOS Y BENEFICIOS	0.00	0.00
INGRESOS FINANCIEROS	0.00	0.00
INCREMENTO POR VARIACION DE INVENTARIOS	0.00	0.00
DISMINUCION DEL EXCESO DE ESTIMACIONES POR PERDIDA O DETERIORO U OBSOLESCEN	0.00	0.00
DISMINUCION DEL EXCESO EN PROVISIONES	0.00	0.00
OTROS INGRESOS Y BENEFICIOS VARIOS	0.00	0.00
TOTAL DE INGRESOS Y OTROS BENEFICIOS	14,987,624.01	14,011,190.84
GASTOS Y OTRAS PERDIDAS	10,869,692.99	9,637,170.16
GASTOS DEL FUNCIONAMIENTO	9,784,041.71	8,687,267.69
SERVICIOS PERSONALES	5,996,592.46	6,033,104.26
MATERIALES Y SUMINISTROS	1,508,397.91	1,422,796.99
SERVICIOS GENERALES	2,279,051.34	1,231,366.44
TRANSFERENCIAS ASIGNACIONES SUBSIDIOS Y OTRAS AYUDAS	1,085,651.28	949,902.47
TRANSFERENCIAS INTERNAS Y ASIGNACIONES AL SECTOR PUBLICO	0.00	0.00
TRANSFERENCIAS AL RESTO DEL SECTOR PUBLICO	0.00	0.00
SUBSIDIOS Y SUBVENCIONES	352,533.65	207,109.40
AYUDAS SOCIALES	280,661.26	278,426.85
PENSIONES Y JUBILACIONES	452,456.37	464,366.22
TRANSFERENCIAS A FIDEICOMISOS, MANDATOS Y CONTRATOS ANALOGOS	0.00	0.00
TRANSFERENCIAS A LA SEGURIDAD SOCIAL	0.00	0.00
DONATIVOS	0.00	0.00

000000

1990
1991
1992
1993
1994
1995
1996
1997
1998
1999
2000
2001
2002
2003
2004
2005
2006
2007
2008
2009
2010
2011
2012
2013
2014
2015
2016
2017
2018
2019
2020
2021
2022
2023
2024
2025
2026
2027
2028
2029
2030


2025

2025

TRANSFERENCIAS AL EXTERIOR	0.00	0.00
PARTICIPACIONES Y APORTACIONES	0.00	0.00
PARTICIPACIONES	0.00	0.00
APORTACIONES	0.00	0.00
CONVENIOS	0.00	0.00
INTERESES COMISIONES Y OTROS GASTOS DE LA DEUDA PUBLICA	0.00	0.00
INTERESES DE LA DEUDA PUBLICA	0.00	0.00
COMISIONES DE LA DEUDA PUBLICA	0.00	0.00
GASTOS DE LA DEUDA PUBLICA	0.00	0.00
COSTO POR COBERTURAS	0.00	0.00
APOYOS FINANCIEROS	0.00	0.00
OTROS GASTOS Y PERDIDAS EXTRAORDINARIAS	0.00	0.00
ESTIMACIONES DEPRECIACIONES DETERIOROS, OBSOLESCENCIA Y AMORTIZACIONES	0.00	0.00
PROVISIONES	0.00	0.00
DISMINUCION DE INVENTARIOS	0.00	0.00
AUMENTO POR INSUFICIENCIA DE ESTIMACIONES POR PERDIDA O DETERIORO U OBSOLES	0.00	0.00
AUMENTO POR INSUFICIENCIA DE PROVISIONES	0.00	0.00
OTROS GASTOS	0.00	0.00
INVERSION PUBLICA	0.00	0.00
INVERSION PUBLICA NO CAPITALIZABLE	0.00	0.00
TOTAL DE GASTOS Y OTRAS PERDIDAS	10,869,692.99	9,637,170.16

RESULTADOS DEL EJERCICIO(AHORRO/DESAHORRO) 4,117,931.02 4,374,020.68


Bajo protesta de decir verdad declaramos que los Estados Financieros y sus notas, son razonablemente correctos y son responsabilidad del emisor.



PRESIDENTE MUNICIPAL



SINDICO




TESORERO MUNICIPAL



CONTRALOR MUNICIPAL

0000020



130
A. J. ...
...