



MUNICIPIO DE TARETAN MICHOACAN
ESTADO ANALÍTICO DEL EJERCICIO DEL PRESUPUESTO DE EGRESOS
CLASIFICACIÓN ADMINISTRATIVA
DEL 01 DE ENERO DEL 2024 AL 31 DE MARZO DEL 2024

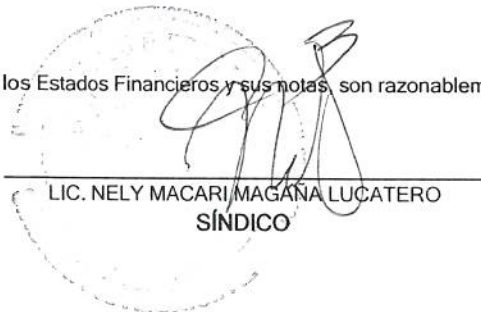
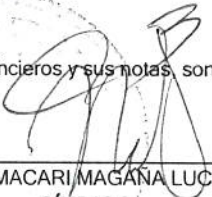
CONCEPTO	EGRESOS					SubEjercicio
	APROBADO	AMPLIACIONES Y REDUCCIONES	MODIFICADO	DEVENGADO	PAGADO	
PRESIDENCIA MUNICIPAL	5,537,920.61	292,637.85	5,830,558.46	1,506,630.54	1,505,130.54	4,323,927.92
CONTRALORIA MUNICIPAL	411,295.58	0.00	411,295.58	65,938.88	65,938.88	345,356.70
SECRETARIA MUNICIPAL	719,719.56	0.00	719,719.56	168,969.04	168,969.04	550,750.52
TESORERIA MUNICIPAL	3,105,124.52	116,594.83	3,221,719.35	488,385.55	482,906.20	2,733,333.80
OFICIALIA MAYOR	7,291,731.82	0.00	7,291,731.82	1,501,321.50	1,501,321.50	5,790,410.32
DIRECCION DE SEGURIDAD PUBLICA	11,046,723.65	- 21,543.77	11,025,179.88	2,467,561.44	2,181,610.83	8,557,618.44
DIRECCION DE PROTECCION CIVIL	1,979,301.36	2,166.59	1,981,467.95	327,428.40	318,485.15	1,654,039.55
DIRECCION DE SERVICIOS PUBLICOS MUNICIPALES	9,579,032.71	113,068.17	9,692,100.88	1,775,650.77	1,769,212.77	7,916,450.11
DIRECCION DE ECOLOGIA Y MEDIO AMBIENTE	214,189.23	0.00	214,189.23	39,530.54	39,530.54	174,658.69
DIRECCION DE OBRAS PUBLICAS	18,197,440.58	0.37	18,197,440.95	957,429.80	957,429.80	17,240,011.15
DIRECCION DE URBANISMO	221,406.57	0.00	221,406.57	950.14	950.14	220,456.43
DIRECCION DE DESARROLLO SOCIAL Y ECONOMICO	541,679.14	0.00	541,679.14	73,158.87	73,158.87	468,520.27
DIRECCION DE DESARROLLO AGROPECUARIO	839,161.50	0.00	839,161.50	127,016.21	135,019.19	712,145.29
DIF MUNICIPAL	3,811,214.75	- 35.01	3,811,179.74	790,135.08	761,295.88	3,021,044.66
DIRECCION DE CULTURA Y TURISMO	3,676,034.20	35.01	3,676,069.21	2,016,182.35	2,016,182.35	1,659,886.86
DIRECCION DE INFORMATICA	327,616.90	0.00	327,616.90	42,857.86	42,857.86	284,759.04
DIRECCION DE LA INSTANCIA DE LA MUJER	197,259.76	0.00	197,259.76	32,914.25	32,914.25	164,345.51
COMUNICACION SOCIAL	1,016,365.60	0.00	1,016,365.60	149,293.53	149,293.53	867,072.07
COORDINACION DE SALUD	292,813.15	3,598.63	296,411.78	45,664.44	45,664.44	250,747.34
INSTITUTO DE JUVENTUD Y DEPORTE	313,003.57	- 3,598.63	309,404.94	55,239.49	55,239.49	254,165.45
ATENCION AL MIGRANTE	137,633.86	0.00	137,633.86	56,339.00	56,339.00	81,294.86
COMERCIO	128,149.29	0.00	128,149.29	0.00	0.00	128,149.29
REGIDORES	2,948,104.81	7,173.01	2,955,277.82	606,812.37	606,812.37	2,348,465.45
SINDICO	1,574,198.28	- 7,173.01	1,567,025.27	359,161.33	352,789.33	1,207,863.94
TOTAL DEL GASTO	74,107,121.00	502,924.04	74,610,045.04	13,654,571.38	13,319,051.95	60,955,473.66



Bajo protesta de decir verdad declaramos que los Estados Financieros y sus notas, son razonablemente correctos y son responsabilidad del emisor.



LIC. LUIS ANTONIO ORTEGA SANCHEZ
PRESIDENTE MUNICIPAL PROVISIONAL



LIC. NELY MACARI MAGAÑA LUCATERO
SÍNDICO



LIC. AMÉRICA CHÁVEZ TAPIA
TESORERO MUNICIPAL



LIC. MARÍA GUADALUPE JACOBO VIDALES
CONTRALOR MUNICIPAL

0000